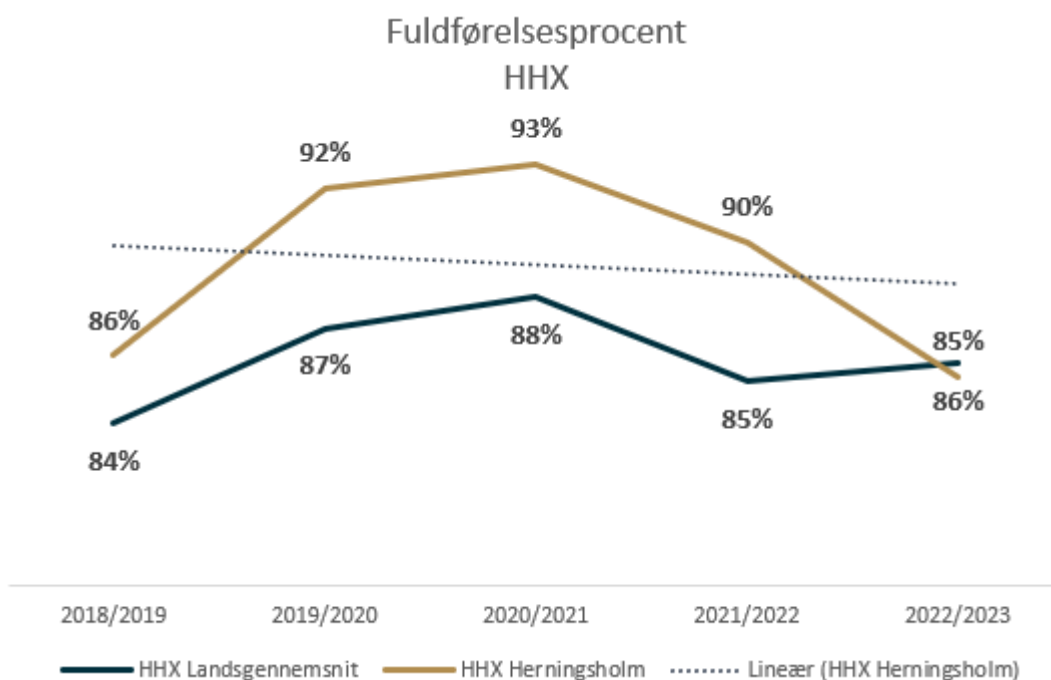


Nøgletal for HHX og HTX

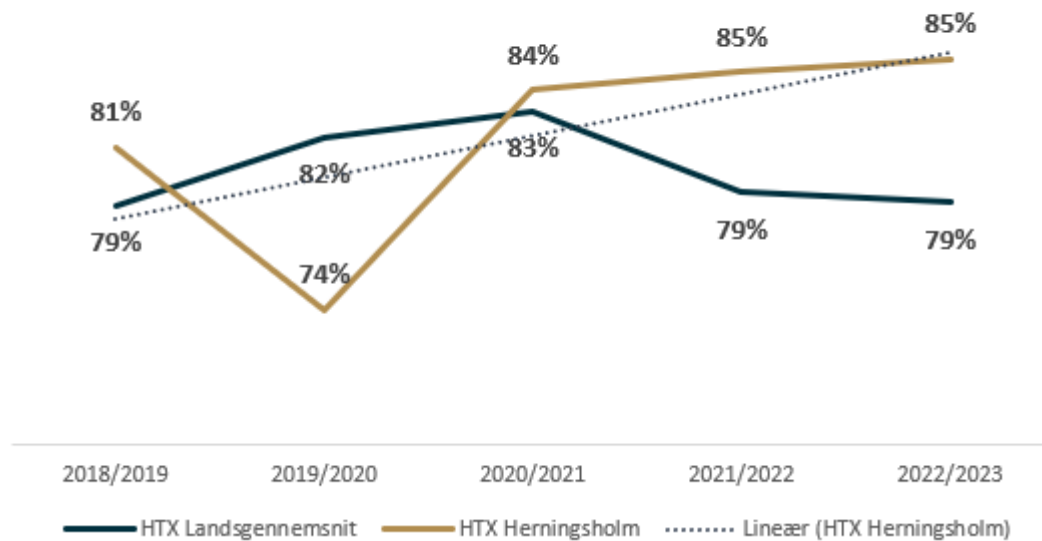
Uddannelsesinstitutioner i Danmark skal ifølge Lov om gennemsigtighed og åbenhed i uddannelserne oplyse visse nøgletal på deres hjemmesider. Disse nøgletal, såsom fuldførelsesprocent, overgang til uddannelse og karakterer, kan hentes fra www.uddannelsesstatistik.dk i overensstemmelse med Børne- og undervisningsministeriets retningslinjer for gymnasiale uddannelser.

Fuldførelsesprocent

Figuren viser hvor stor en andel af HHX og HTX-elever, der har fuldført deres uddannelse i forhold til alle HHX og HTX-elever det pågældende skoleår.



Fuldførelsesprocent HTX



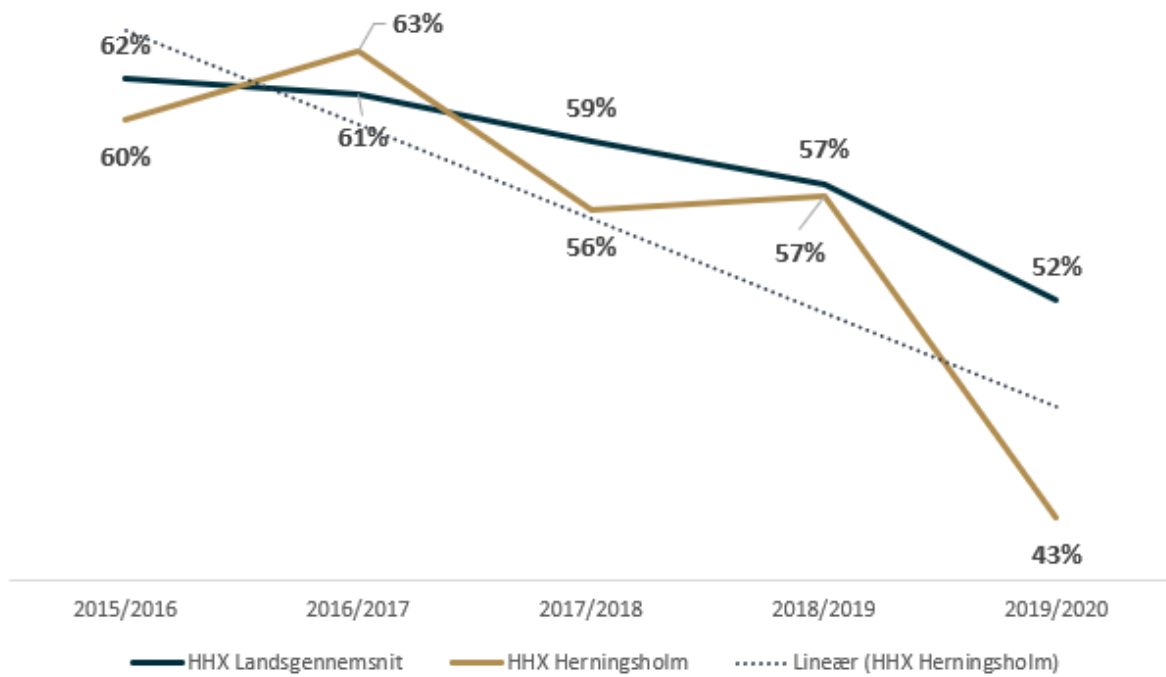
Kilde: Uddannelsesstatistik.dk, Fuldførelsesprocenter på de gymnasiale uddannelser

Mens HHX har oplevet en svag stigning i fuldførelsesprocenterne på landsplan, har Herningsholm HHX faktisk oplevet et fald. På den anden side ser vi det modsatte billede for HTX, hvor der er en flot stigning i fuldførelsesprocenterne på Herningsholm

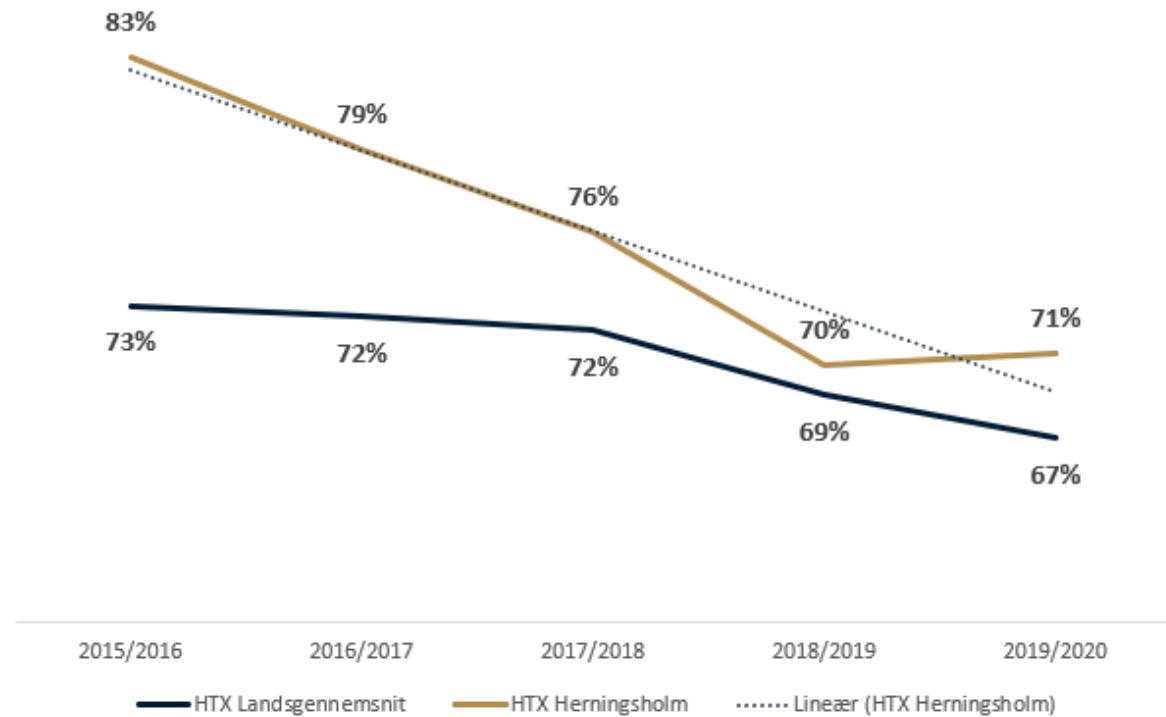
Overgang til uddannelse

Figuren viser hvor stor en andel af studenterne, som 27 mdr. efter studentereksamen, er i gang med en videregående uddannelse. Årstallet angiver dimissionsåret for eleverne.

Overgang til videregående uddannelse HHX



Overgang til videregående uddannelse HTX



Kilde Uddannelsesstatistik.dk, Overgang til uddannelse pr. 30. september 2 år efter fuldført gymnasial uddannelse

Andelen af elever der fortsætter på en videregående uddannelse efter HHX, er svagt faldende både for elever fra Herningsholm og på landsplan. Dog ligger andelen for Herningsholm HHX-eleverne generelt højere end landsgennemsnittet.

Ved HTX kan vi se, at andelen af unge, der fortsætter på en videregående uddannelse, er svagt faldende for Herningsholmeleverne hvorimod andelen på landsplan er stort set den samme fra 2015/2015 til 2019/2020. Andelen er generelt lidt højere for Herningsholm end landsgennemsnittet.

Men hvor går eleverne så hen?

Skolens STEM-projekter tager sigte på at vores HHX/HTX-elever skal fatte interesse for de erhvervsfaglige uddannelser. Vi kan se at 18% af de elever der blev studenter i 2019/2022 valgte at fortsætte på EUD.

Selvom om det er en forbausende store andel, kan vi også her spore en faldende tendens.

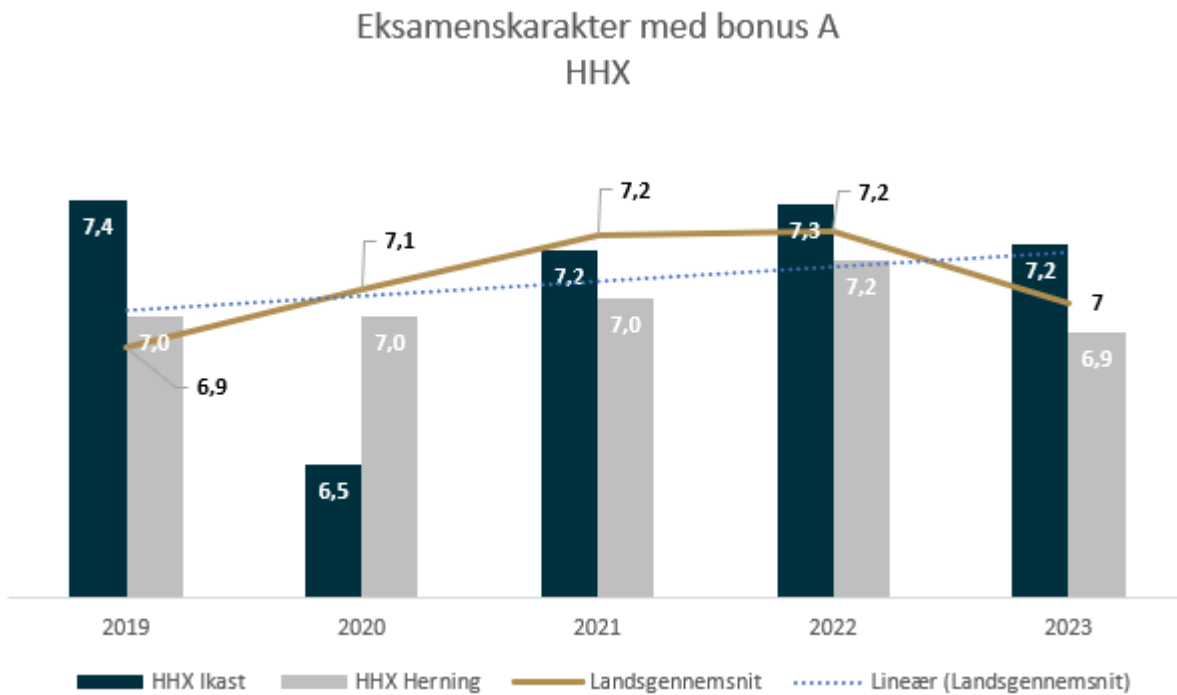
Overgangen til korte og mellemlange videregående uddannelser viser også en faldende tendens, især blandt HHX-eleverne.

Sammenligning af overgangsfrekvenserne mellem Herningsholm og landsgennemsnittet viser, at andelen af studerende fra Herningsholm, der ikke fortsætter på en uddannelse, nu er tæt på landsgennemsnittet: hver 3. student har fravalgt uddannelse – i hvert fald på den korte bane.

Når vi undersøger overgangen til lange videregående uddannelser, bemærker vi, at eleverne i disse tilfælde ikke registreres i statistikken for overgangen til uddannelser to år efter deres studentereksamen. Dette skyldes, at disse elever ofte vælger at tage uddannelsesorlov i typisk 3 til 5 år.

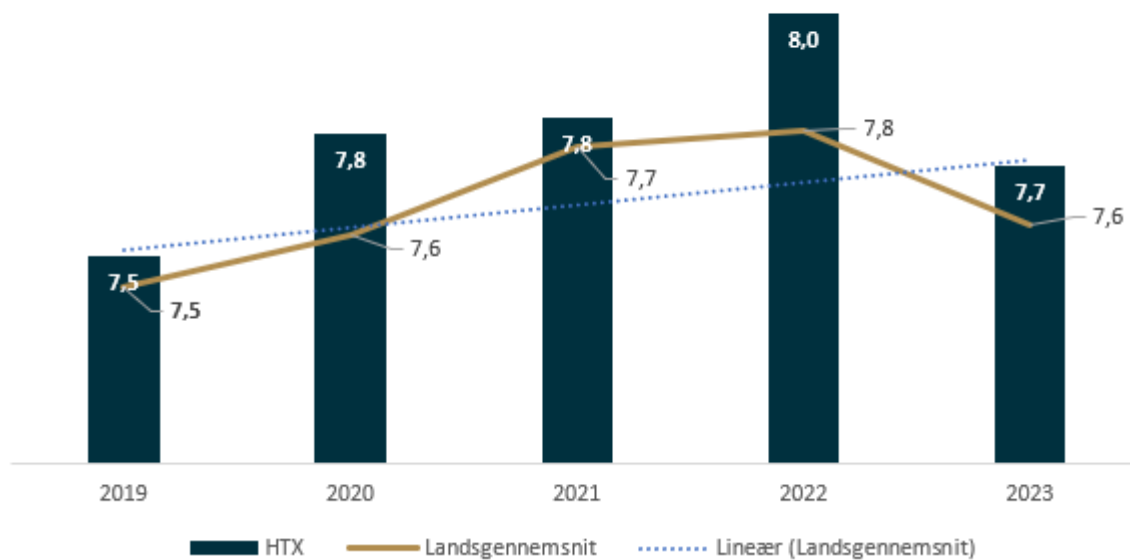
Karakterer

Figurerne nedenfor viser udviklingen fra 2019 - 2023 i elevernes gennemsnitlige eksamensresultat inkl. Bonus A.¹



¹ Gennemsnitligt eksamensresultat med bonus A omregnet angiver studentens eksamensresultat (fra beviset), inkl. Bonusfaktor A for ekstra A-fag. Det er dette eksamensresultat, som studenterne søger videre uddannelse med. Eksamensresultatet er omregnet til 7trinsskalaen, hvis det oprindeligt var givet på 13-skalen.

Eksamenskarakter med bonus A HTX



Kilde: Uddannelsesstatistik.dk, Studenter og resultater

Karaktergennemsnit for HHX- og HTX-eleverne på Herningsholm er samlet højere end landsgennemsnittet.

Mens HHX-elevernes karaktergennemsnit typisk ligger en smule under landsgennemsnittet, viser data fra 2023, at elever fra Herning lå under landsgennemsnittet, mens Ikast-eleverne lå over. Det er værd at bemærke, at HTX-eleverne på Herningsholm har opnået betydeligt højere karakterer end landsgennemsnittet fra 2019 til 2023.